

Aşağıdaki tabloda BIST 30 şirketlerinin son üç aylık yabancı takas oranlarını, oran değişimlerini, bu dönemki en düşük ve en yüksek yabancı takas oranlarını ve ilgili tarihlere dair fiyatlar ile yabancı yatırımcıların son dönem aktivitelerini görebilirsiniz.

Tablodaki verilere baktığımızda, yüksek yabancı takas oranına karşın BIMAS, AKBNK, ASELS, YKBNK ve MGROS hisselerinde son dönemde yabancıların pozisyon azaltması, ENKAI, EKGYO ve KONTR hisselerinde ise pozisyon artışı dikkat çekiyor.

## XU030 Yabancı Takas Oranları (YTO), Son 3 Ay

15 Kasım 2024 Cuma işlemleri sonucu oluşan,  
19 Kasım 2024 Salı takas verileri kullanılmıştır.

Kod	Son Fiyat	Son Yab. Tks. Oranı	Δ (Oran, bp)			Son 3 Ay En Yüksek / En Düşük Yabancı Takas Oranı(YTO)	Δ (Oran, bp)	Tks.Tarihi ve YTO Eğilimi	Fiyat (T-2)	Δ (Fiyat,%)	Yabancı Aksiyonu		
			1 hafta	1 ay	3 ay								
TCELL	92.25	60.00	-38	-38	-25	En Düşük En Yüksek	59.50 61.04	50 -104	19/09/2024 11/10/2024	▼ ▲	91.85 87.05	0.4 6.0	Dengeli
KCHOL	188.70	53.99	-20	-12	-212	En Düşük En Yüksek	53.31 56.12	68 -212	18/09/2024 19/08/2024	▲ ▲	172.00 185.70	9.7 1.6	Dengeli
BIMAS	459.75	47.97	-43	-117	-63	En Düşük En Yüksek	47.97 50.06	0 -209	19/11/2024 23/09/2024	▲ ▲	466.00 604.46	-1.3 -23.9	Dengeli
AKBNK	55.05	47.34	-71	-178	-617	En Düşük En Yüksek	47.34 53.51	0 -617	19/11/2024 19/08/2024	▲ ▲	54.85 58.35	0.4 -5.7	Dengeli
SAHOL	85.90	39.51	-9	-140	-658	En Düşük En Yüksek	39.19 46.09	32 -658	04/11/2024 19/08/2024	▲ ▲	83.25 94.20	3.2 -8.8	Dengeli
FROTO	1,099.00	34.82	-32	-48	-213	En Düşük En Yüksek	34.55 37.09	27 -227	08/11/2024 23/08/2024	▲ ▲	988.50 938.00	11.2 17.2	Dengeli
ENKAI	52.80	32.62	102	238	408	En Düşük En Yüksek	28.53 32.62	410 0	20/08/2024 19/11/2024	▲ ▲	45.00 53.75	17.3 -1.8	Son Dönemde Alıcılar
TOASO	198.90	31.68	-43	-250	-33	En Düşük En Yüksek	31.29 34.17	39 -250	05/11/2024 18/10/2024	▲ ▲	186.00 193.20	6.9 3.0	Dengeli
ASELS	67.45	31.01	-19	-58	-92	En Düşük En Yüksek	31.01 32.48	0 -147	19/11/2024 03/09/2024	▲ ▲	67.70 58.40	-0.4 15.5	Son Dönemde Satıcılar
YKBNK	27.42	30.35	-97	-191	-599	En Düşük En Yüksek	30.35 37.02	0 -667	19/11/2024 26/08/2024	▲ ▲	27.42 31.14	0.0 -11.9	Dengeli
MGROS	468.50	29.52	-245	-425	-762	En Düşük En Yüksek	29.52 38.08	0 -855	19/11/2024 17/09/2024	▲ ▲	469.75 499.80	-0.3 -6.3	Dengeli
ISCTR	12.98	28.08	-62	-90	-694	En Düşük En Yüksek	28.01 35.02	7 -695	08/11/2024 22/08/2024	▲ ▲	11.06 13.56	17.4 -4.3	Son Dönemde Satıcılar
TUPRS	147.20	26.03	-40	-73	-192	En Düşük En Yüksek	25.97 28.23	6 -219	14/11/2024 29/08/2024	▲ ▲	144.00 153.14	2.2 -3.9	Son Dönemde Satıcılar
TTKOM	45.18	25.64	20	158	453	En Düşük En Yüksek	18.69 25.79	695 -15	27/08/2024 18/11/2024	▼ ▲	47.46 45.84	-4.8 -1.4	Son Dönemde Alıcılar
THYAO	288.75	25.45	-45	14	84	En Düşük En Yüksek	24.37 25.90	108 -45	12/09/2024 12/11/2024	▼ ▼	284.00 290.25	1.7 -0.5	Dengeli
PGSUS	239.80	24.11	-10	56	405	En Düşük En Yüksek	20.01 24.50	409 -39	20/08/2024 24/10/2024	▼ ▼	218.10 243.70	9.9 -1.6	Dengeli
KOZAL	20.20	19.00	-65	-27	-18	En Düşük En Yüksek	18.67 21.50	33 -250	21/08/2024 26/08/2024	▼ ▼	24.16 28.68	-16.4 -29.6	Son Dönemde Satıcılar
EKGYO	11.77	18.18	297	332	241	En Düşük En Yüksek	13.55 18.18	463 0	06/11/2024 19/11/2024	▲ ▲	9.45 11.72	24.6 0.4	Son Dönemde Alıcılar
EREGL	50.50	17.28	-60	-36	-9	En Düşük En Yüksek	16.78 18.66	50 -138	11/09/2024 01/10/2024	▼ ▼	46.72 52.60	8.1 -4.0	Dengeli
SISE	40.86	15.57	-1	-35	-133	En Düşük En Yüksek	15.39 16.89	17 -133	04/11/2024 19/08/2024	▲ ▲	39.14 43.56	4.4 -6.2	Dengeli
DOAS	208.60	14.45	-92	-98	-173	En Düşük En Yüksek	14.42 16.40	3 -195	18/11/2024 26/08/2024	▲ ▲	206.90 224.99	0.8 -7.3	Dengeli
KRDMD	26.28	13.79	-103	-58	-81	En Düşük En Yüksek	12.89 16.20	90 -241	13/09/2024 04/10/2024	▼ ▼	22.30 25.48	17.8 3.1	Dengeli
ASTOR	94.60	12.77	166	334	-8	En Düşük En Yüksek	8.87 12.86	391 -8	04/11/2024 19/08/2024	▲ ▲	78.00 74.80	21.3 26.5	Son Dönemde Alıcılar
HEKTS	3.42	12.18	-8	11	-85	En Düşük En Yüksek	6.31 13.23	587 -104	01/10/2024 05/09/2024	▲ ▲	4.31 4.35	-20.6 -21.3	Dengeli
ULKER	105.30	11.97	-33	-133	-183	En Düşük En Yüksek	11.95 13.80	2 -183	18/11/2024 19/08/2024	▲ ▲	107.90 166.10	-2.4 -36.6	Son Dönemde Satıcılar
ALARK	94.70	11.11	-54	-58	-52	En Düşük En Yüksek	10.23 12.10	89 -98	02/09/2024 01/10/2024	▼ ▼	95.75 94.30	-1.1 0.4	Dengeli
KONTR	49.24	10.74	10	28	84	En Düşük En Yüksek	9.55 10.74	119 0	11/09/2024 19/11/2024	▲ ▲	47.90 50.00	2.8 -1.5	Son Dönemde Alıcılar
PETKM	18.17	10.47	-57	-96	-77	En Düşük En Yüksek	10.43 11.84	4 -137	05/09/2024 26/09/2024	▼ ▼	22.98 23.88	-20.9 -23.9	Son Dönemde Satıcılar
SASA	3.88	9.23	-17	-16	-11	En Düşük En Yüksek	9.11 9.41	12 -18	06/11/2024 21/10/2024	▲ ▲	3.70 3.97	4.9 -2.3	Dengeli
GARAN	113.80	8.17	-21	-61	-96	En Düşük En Yüksek	7.97 9.13	20 -96	06/11/2024 19/08/2024	▲ ▲	100.50 114.00	13.2 -0.2	Dengeli

- \* Yabancıların görece daha çok tercih ettikleri (yabancı takas oranı yüksek) hisseler
- \* Yabancıların görece daha az tercih ettikleri (yabancı takas oranı düşük) hisseler

## BIST 100 Şirketlerinin periyodik yabancı takas oranı değişimleri

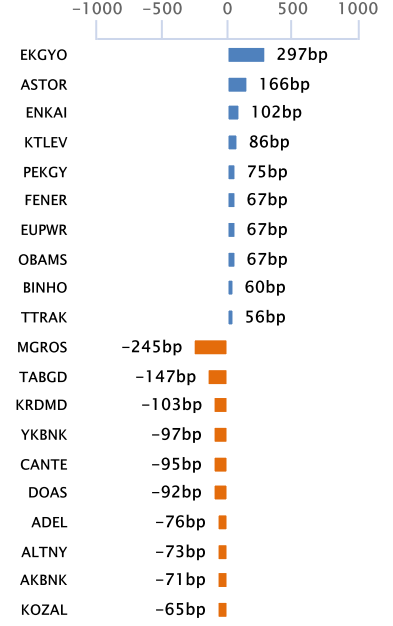
Aşağıdaki tabloda BIST 100 şirketlerinin son bir hafta, iki hafta, bir ay, üç ay ve altı aylık dönemlerde yabancı takas oranlarındaki değişimleri takası en çok artan ve azalan ilk on şirket bazında görebilirsiniz.

**ENKAI** son 6 Aylık dönemde yabancı takas oranında devam eden düzenli artış ile ;**MGROS** ise son 3 Aylık dönemde yabancı takas oranında devam eden düzenli azalış ile dikkat çekmektedir.

## YABANCI TAKAS ORANI EN ÇOK ARTAN İLK 10 HİSSE (BIST - 100, bp)

	Haftalık	2 Haftalık	Aylık	3 Aylık	6 Aylık
1	EKGYO 297 bp	EKGYO 444 bp	ASTOR 334 bp	TTKOM 453 bp	RGYAS 1,337 bp
2	ASTOR 166 bp	ASTOR 348 bp	EKGYO 332 bp	KOZAA 422 bp	TABGD 858 bp
3	ENKAI 102 bp	ENKAI 189 bp	OBAMS 285 bp	ENKAI 408 bp	ASTOR 749 bp
4	KTLEV 86 bp	OBAMS 168 bp	TKFEN 248 bp	PGSUS 405 bp	ENERY 651 bp
5	PEKGY 75 bp	ISMEN 139 bp	ALTNY 248 bp	ALTNY 365 bp	TKFEN 587 bp
6	FENER 67 bp	TKFEN 133 bp	ENKAI 238 bp	MPARK 344 bp	AGROT 549 bp
7	EUPWR 67 bp	PEKGY 126 bp	ISMEN 185 bp	TKFEN 316 bp	ENKAI 544 bp
8	OBAMS 67 bp	DOHOL 99 bp	TTKOM 158 bp	OBAMS 305 bp	KOZAA 403 bp
9	BINHO 60 bp	TTRAK 95 bp	PEKGY 151 bp	ZOREN 281 bp	ALTNY 391 bp
10	TTRAK 56 bp	KONTR 78 bp	TTRAK 140 bp	TMSN 272 bp	FENER 360 bp

## Haftalık Yabancı Takas Değişimleri

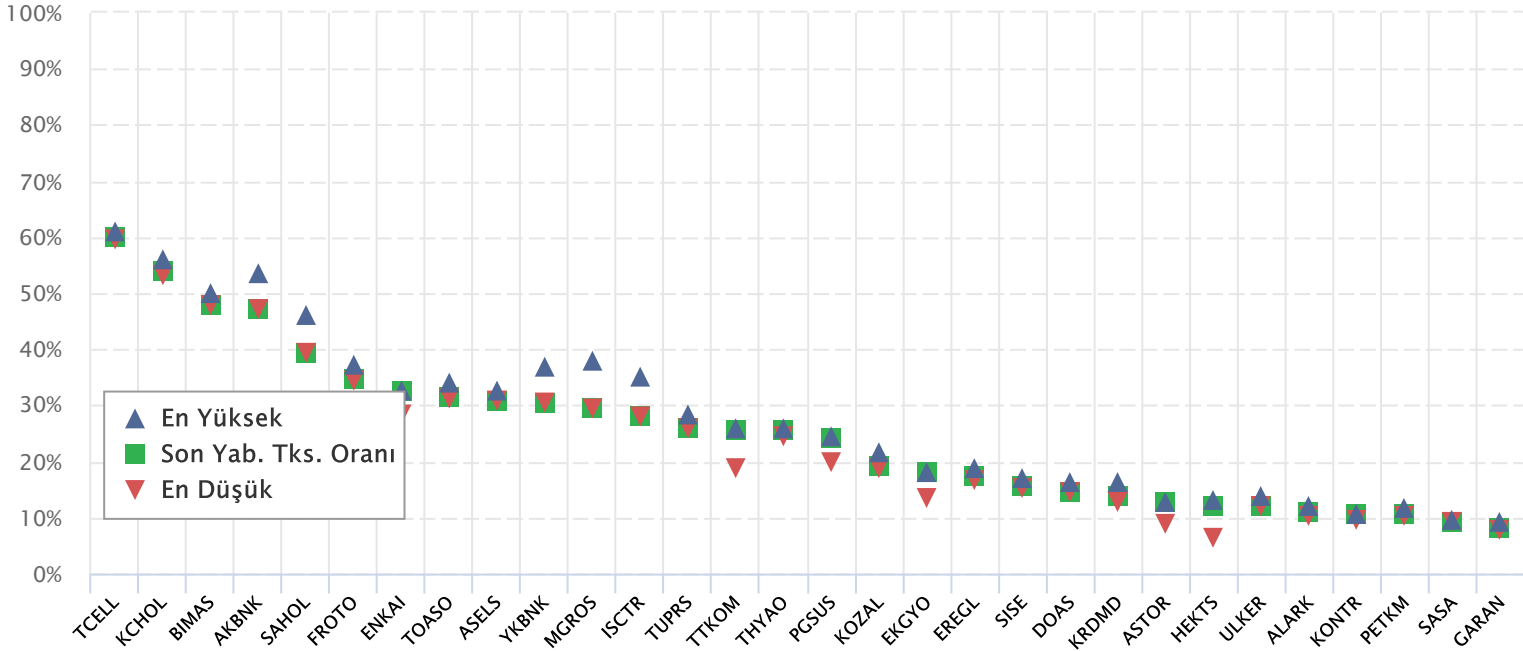


## YABANCI TAKAS ORANI EN ÇOK AZALAN İLK 10 HİSSE (BIST - 100, bp)

	Haftalık	2 Haftalık	Aylık	3 Aylık	6 Aylık
1	MGROS -245 bp	MGROS -245 bp	MGROS -425 bp	MGROS -762 bp	TUPRS -1,246 bp
2	TABGD -147 bp	TABGD -223 bp	TOASO -250 bp	ISCTR -694 bp	YKBNK -1,192 bp
3	KRDMD -103 bp	REEDR -189 bp	TABGD -241 bp	AKFYE -676 bp	ISCTR -1,142 bp
4	YKBNK -97 bp	CCOLA -172 bp	AGROT -216 bp	SAHOL -658 bp	SAHOL -1,079 bp
5	CANTE -95 bp	CANTE -110 bp	YKBNK -191 bp	AKBNK -617 bp	AKBNK -1,030 bp
6	DOAS -92 bp	AEFES -109 bp	AKBNK -178 bp	YKBNK -599 bp	KCHOL -952 bp
7	ADEL -76 bp	KTLEV -107 bp	SAHOL -140 bp	REEDR -431 bp	FROTO -879 bp
8	ALTNY -73 bp	GUBRF -98 bp	ULKER -133 bp	ODAS -349 bp	TCELL -732 bp
9	AKBNK -71 bp	KOZAL -91 bp	AKFYE -133 bp	KTLEV -237 bp	DOAS -709 bp
10	KOZAL -65 bp	ULKER -85 bp	AEFES -118 bp	FROTO -213 bp	TTRAK -634 bp

## BIST 30 Şirketlerinin Son 3 Aylık Yabancı Takas Oranları

Aşağıdaki tabloda, BIST 30 şirketlerinin cari yabancı takas oranlarının son üç aylık dönemde gördükleri en yüksek ve en düşük yabancı takas oranlarına olan konumunu görebilirsiniz. Tablo, cari yabancı takas oranı en yüksek hisseden en düşük hisseye doğru sıralanmıştır.

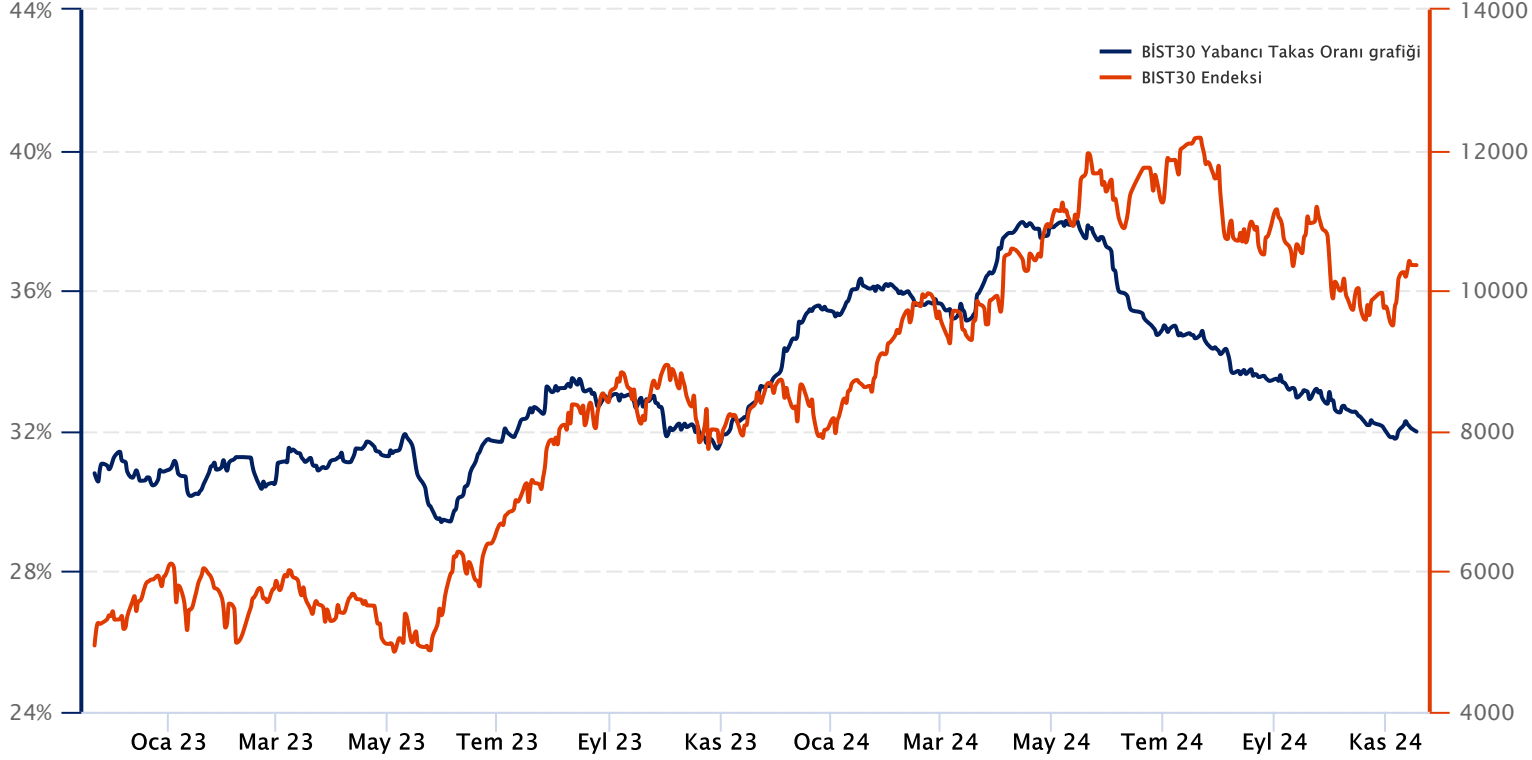


Kaynak: Finnet, Matriks, HLY Yatırım Danışmanlığı ve Bireysel Portföy Yönetimi

## BIST 30 Yabancı Takas Oranı

Grafikteki verilere göre son iki yılda;

BIST 30 Endeksi Yabancı Takas Oranı 19/11/2024 tarihinde %31.88, minimum Yabancı Takas Oranı 31/05/2023 tarihinde %29.41, maksimum Yabancı Takas Oranı ise 15/05/2024 tarihinde %38.00 olarak gerçekleşmiştir.



**Not:** BIST 30 Yabancı Takas Oranı, endeks kapsamındaki şirketlerin endeks ağırlıkları ve yabancı takas oranları esas alınarak hesaplanmış olup Takasbank tarafından açıklanan yabancı takas oranından farklılık göstermektedir.

**Kaynak:** Finnet, Matriks, HLY Yatırım Danışmanlığı ve Bireysel Portföy Yönetimi

## Yatırım Danışmanlığı ve Bireysel Portföy Yönetimi

Özlem ÜNAL  
MüdürSemih Can ÖZER  
YönetmenSemih ÖZER  
UzmanHuzeyfe KARAKUŞ  
Uzman[ytrdanismanligibpy@halkyatirim.com.tr](mailto:ytrdanismanligibpy@halkyatirim.com.tr)  
0 (216) 285 09 00

**Çekince :** "Yatırım Danışmanlığı hizmeti; aracı kurumlar, portföy yönetim şirketleri, mevduat kabul etmeyen bankalar ile müşteri arasında imzalanacak Yatırım Danışmanlığı sözleşmesi çerçevesinde sunulmaktadır. Burada yer alan bilgi, yorum ve tavsiyeleri, kişilerin yerindelik testi ile belirlendiği risk seviyeleri dikkate alınarak, Halk Yatırım Yatırım Danışmanlığı ve Araştırma birimi nezdinde güvenilir olduğuna inanılan bilgi kaynaklarından yararlanarak hazırlanmakta ve kişiye özel sunulmaktadır. Verilen bu tavsiyeler mali durumunuz ile risk ve getiri tercihlerinize uygun olmayabilir. Bu nedenle, risk yapınıza uygun olmayan şekilde sadece burada yer alan bilgilere dayanılarak yatırım kararı verilmesi beklentilerinize uygun sonuçlar doğurmayabilir. Size özel olarak tahsis edilen Yatırım Danışmanınız ile irtibata geçmeniz ve mali durumunuz ve risk seviyelerinize uygun kararları birlikte almanız tavsiye edilir.

Veri ve grafikler güvenilirliğine inandığımız güvenilir kaynaklardan derlenmiş olup, yapılan yorumlar sadece HALK YATIRIM MENKUL DEĞERLER A.Ş. Yatırım Danışmanlığı'nın beklentilerini yansıtmaktadır. Bu bilgiler ışığında yapılan ve yapılacak olan ileriye dönük yatırımların sonuçlarından Şirketimiz hiçbir şekilde sorumlu tutulamaz. Ayrıca, Halk Yatırım Menkul Değerler A.Ş.'nin yazılı izni olmadıkça içeriği kısmen ya da tamamen üçüncü kişilerce hiç bir şekil ve ortamda yayınlanamaz, iktisap edilemez, alıntı yapılamaz, kullanılamaz. İletim, gönderilen kişiye özel ve münhasırdır. İlave olarak, bu raporun gönderildiği ve yukarıdaki açıklamalarımız doğrultusunda kullanıldığı ülkelerdeki yasal düzenlemelerden kaynaklı tüm talep ve dava haklarımız saklıdır.

Uyarı Notu: Bu e-posta'nın içerdiği bilgiler (ekleri dahil olmak üzere) gizlidir. Onayımız olmaksızın üçüncü kişilere açıklanamaz. Bu mesajın gönderilmek istendiği kişi değilseniz, lütfen mesajı sisteminizden derhal siliniz. Halk Yatırım Menkul Değerler A.Ş. bu mesajın içerdiği bilgilerin doğruluğu veya eksiksiz olduğu konusunda bir garanti vermemektedir. Bu nedenle bilgilerin ne şekilde olursa olsun, içeriğinden, iletilmesinden, alınmasından, saklanmasından sorumlu değildir. Bu mesajın içeriği yazarına ait olup, Halk Yatırım Menkul Değerler A.Ş.'nin görüşlerini içermeyebilir.